



IŞIKFX Uluslararası Piyasalar Departmanı
Günlük Yorum



edildi.

Gün içerisinde Avrupa'dan takip edilen işsizlik oranında 1 puanlık düşüş yaşanırken. Bölgenin lokomotifi olan Almanya'da yüzde 6.2'lik oran korundu. İmalat PMI'nda 51.2'lik veri beklentilerin hafif üzerinde gelirken son dönemde Brexit risklerinin fiyatlandığı İngiltere'de imalat PMI'ı 50.8 olarak beklentilerin hayli altında kaldı.

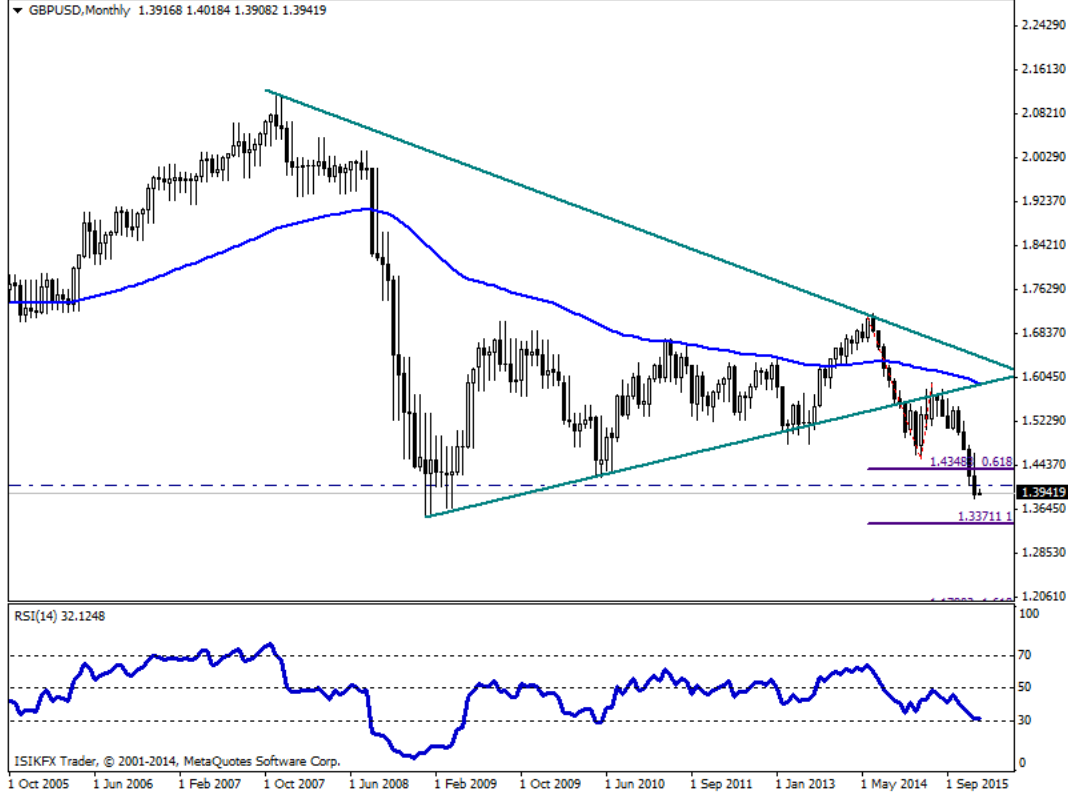
Endekslerde son durum

Dolar endeksinin ABD büyüme rakamlarının ardından yakaladığı yükseliş hareketi hacmini yitirmeye başladı. 98.00 seviyelerinde yataya dönen endekste geri çekilme gelebilir. 97.50'nin gevşemenin bir sonraki durağı olabileceği açık. Hareketin devamında ise 97.20 seviyesi takip edilebilir. Yükselişin sürmesi halinde ise 98.50 seviyesi hedeflenebilecek durumda. Dax'ta ise haftaya alıcılı bir başlangıç yapmıştık. 9 bin 500 seviyelerinin üzerinde seyreden endekste artık hedef 9 bin 770 olarak gözüküyor. 9 bin 560 seviyesinin destek olarak takip edilebileceği endekste bir sonraki önemli seviyemiz 9 bin 440 olarak gözüküyor. BİST100 ise hafif alıcılı seyreliyor. 76 bin – 76 bin 600 seviyesini geçilmesi endekse olan talebi arttıracak gelişmeler arasında yer alıyor.

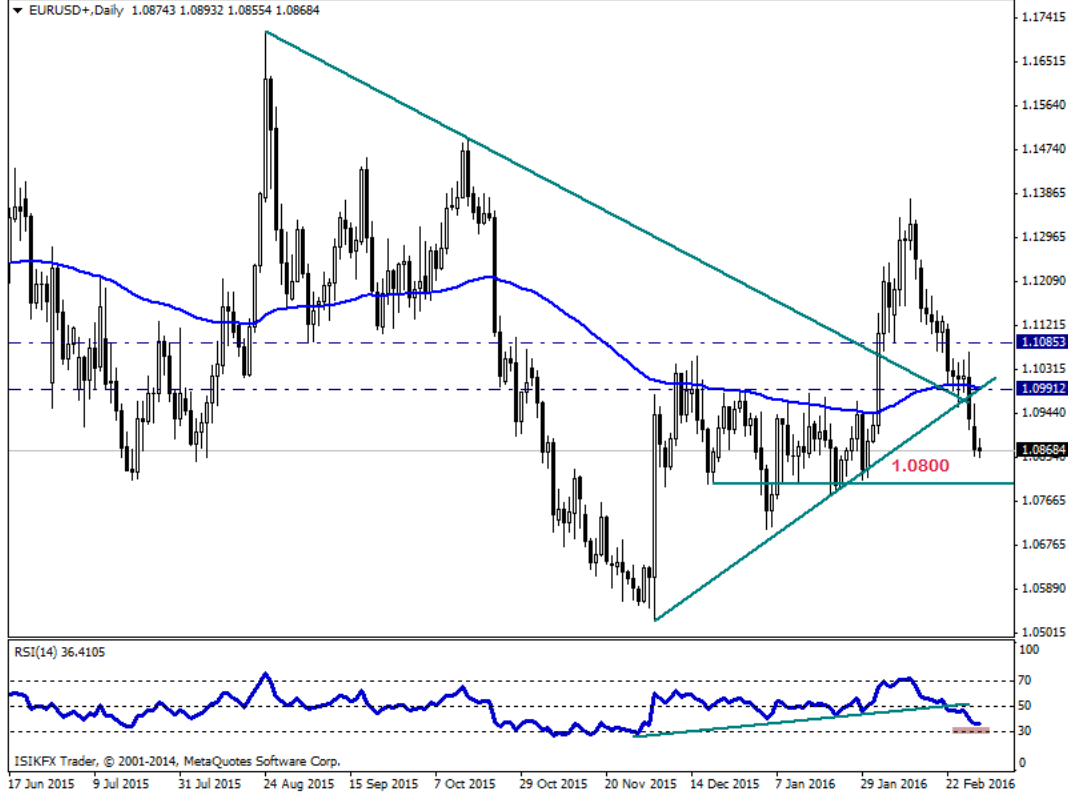
Gün içi gelişmeler

Güne Çin'den gelen PMI verileri ile başlangıç yaptık. İmalat sektöründeki görünümüne dair bilgileri takip ettiğimiz gün içerisinde İmalat PMI'ı Şubat ayında 49 seviyesine geriledi. Son 7 aydır gerilemesine devam eden verinin yanısıra İmalat dışı PMI'da da önceki dönem verisinin altında kaldı. Büyüme endişeleriyle piyasaları sarsan Çin'de dün de zorunlu karşılık oranı düşürülmüştü. 1 Mart itibarı ile zorunlu karşılık oranlarında yüzde 0.5'lik bir düşüşe gidecek olan Çin bu şekilde büyümeyi desteklemeye çalışıyor.

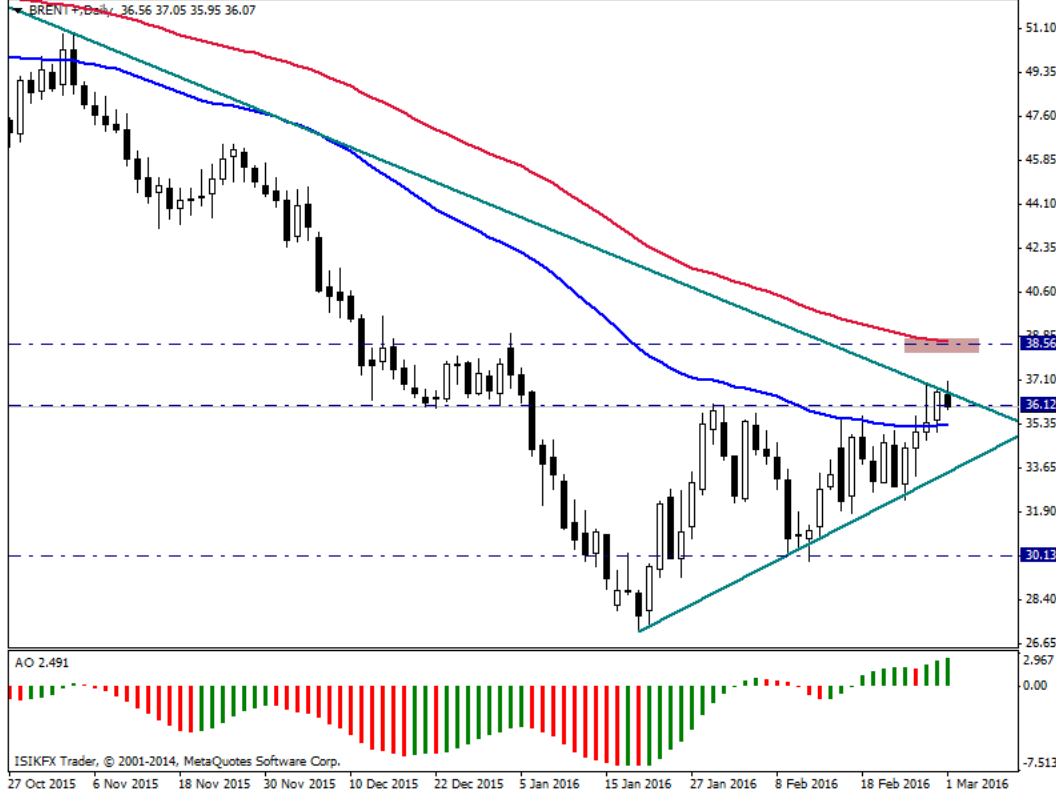
Gün içerisinde yurtiçinden TCMB'nin son yaptığı para politikası toplantısının tutanakları takip edildi. Tutanaklarda enerji fiyatlarındaki düşüşün enflasyon görünümünü desteklediği ve önümüzdeki dönem para politikalarının da enflasyon rakamlarına göre ayarlanmaya devam edileceği ifade edildi. Piyasalardaki oynaklığa da değinilen para politikası kurulu toplantısının özetinde eğer oynaklık devam ederse Türk Lirası'na destek verilmeye devam edileceği ifade



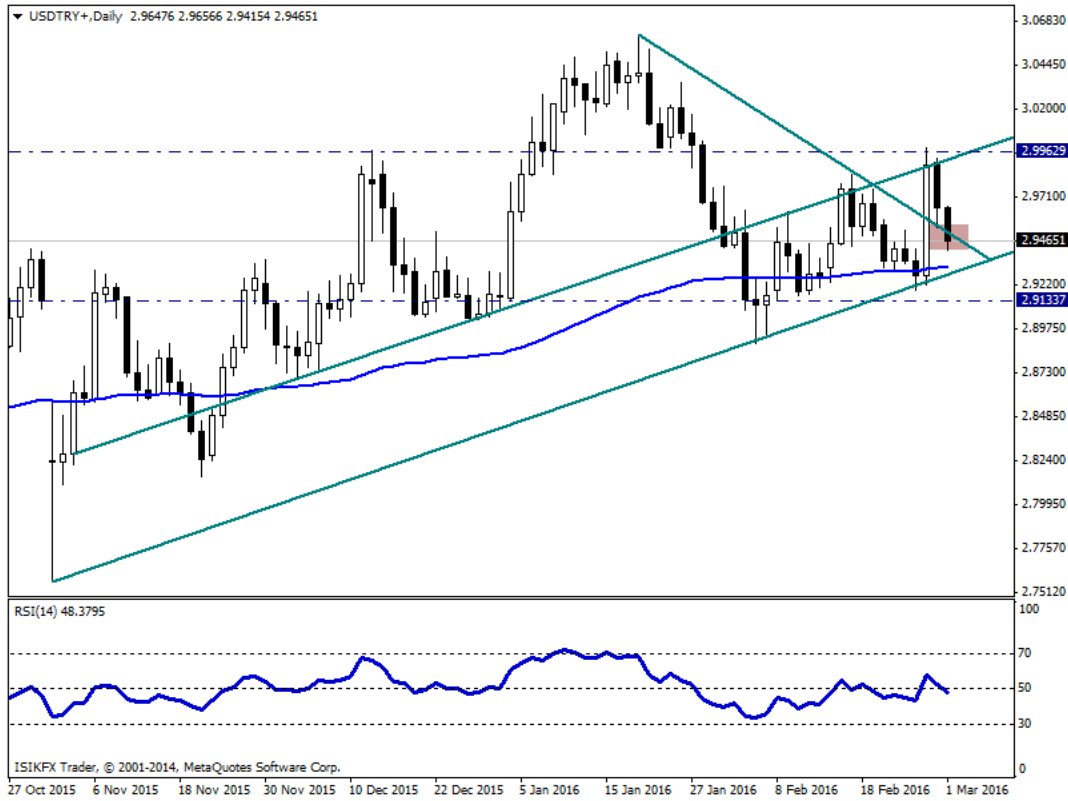
Güne alıcılı bir seyir ile başlayan parite 1.4000 direncini test ettikten sonra tekrardan yönünü aşağı çevirdi. Gün içerisinde İngiltere'den imalat PMI verisini takip ettik. 50.8 ile beklentilerin altında açıklanan veri, 2015 yılının Mayıs ayından bu yana açıklanan en düşük seviye olma özelliğini de taşıyor. ABD üretim PMI verisi ise 51.3 ile beklentilerin üzerinde açıklandı. Teknik olarak aşağı yönlü hareketin devamında ilk olarak 1.3900 desteğini takip edeceğiz. Geçilmesi durumunda son zamanların dip seviyesi olan 1.3840 tekrardan test edilebilir. Toparlanmalarda ise 1.4000 direnci aşılsa 1.4040-1.4100 aralığı takip edilebilir.



Paritede deyim yerindeyse hayatta kalma mücadelesi devam ediyor. ABD'den gelen büyüme rakamlarının ardından piyasalarda belirgin bir şekilde değer kazanan dolar paritedeki düşüşü tetiklemişti. 1.0900 seviyelerinin de altına gerileyen paritede baskının hala hissedildiğini söyleyebiliriz. Yeni günde görünümün biraz daha karmaşıklaştığı paritede 1.0860 hareketlilikte belirleyici olabilir. Bu seviyenin altında kalınması düşüşü hızlandırabilecek gelişmeler arasında paritenin bir sonraki durağı ise 1.0820 ve 1.0800 aralığı olabilir. Toparlanmalarda ise 1.0900 seviyesinin üzerine yeniden gelmemiz piyasaya yeni alıcıları davet edebilir. Hareketin devamında ise 1.0950 seviyesine gelebiliriz. RSI göstergemizin de yükseliş trendini kırdığını ve aşırı satım bölgesine doğru bir seyre başladığını açıkça görebiliyoruz.



Üretim miktarında sabitleme kararı ve üretici ülkelerden bu yönde gelen açıklamalar ile yükselişe geçen petrol fiyatlarında hareketli bir gün geçiriyoruz. Çin'den gelen zayıf PMI verileri ile gevşeyen petrol fiyatları sonrasında yükselişe geçti. Gün içerisinde Rusya Devlet Başkanı Vladimir Putin'in açıklamaları ile aşağı yönlü fiyatlamalar hız kazandı. Putin, petrol piyasalarının çok durağan olmadığını fiyatların spekülasyonlu açıklamalarda etkilendiğini belirtti. Rus petrol şirketlerinin bu yıl üretimi artırmaması gerektiğini söyleyen Putin, ekonomik yavaşlamanın petrol fiyatlarında aşağı yönlü baskı yaptığını belirtti. Teknik olarak ise, aşağı yönlü hareketin devamı için 36.00 seviyesinin altında kalıcılık sağlanması gerekiyor. 35.00 seviyesi hareketin devamında takip edilebilir. Toparlanmalarda ise 37.00 ilk önemli direnç seviyesi.



Geçtiğimiz haftanın son işlem gününde sert bir yükseliş hareketi ile yönünü yukarıya çeviren kurda yeni haftada satıcılar piyasaya hakim. 3.00 seviyesinden gevşeyen paritede hareketlilik 2.9400 desteğine yakın seyrediyor. Bu 2.9400 – 2.9200 aralığının son derece önemli olduğunu biliyoruz. Birçok kez yükseliş hareketinin enerji topladığı bu aralığın aşılabilmesi paritede yönün yeniden yukarıya dönmesini sağlayabilir. Hedef olaraksa 2.9650 seviyesi belirlenebilir. Hareketin devamında ise 2.9720 hayli kritik gözüktüyor. Düşüş trendini destek edinebilecek olan kurda baskının sürmesi hareketliliği ise önemli seviyelerimizden biri olan ve 100 günlük ortalamaya denk gelen 2.9130'a getirebilir.



Altında Çin verisi öncesinde 1240 seviyeleri test edildikten sonra gerileme başlamıştı. Verilerin açıklanmasıyla yönünü yeniden yukarıya çeviren altında yükseliş hareketi gün içerisinde 1248 seviyelerine kadar sürdü. 1250 seviyelerine yaklaştıktan sonra gevşeyen altında geri çekilme dönüş anlamına gelmiyor. 1220 seviyelerinin üzerinde seyrin devam etmesi altındaki yeni yükseliş dalgasının habercisi olabilir. Hedef olarakta yeniden benzer seviyeler belirlenebilir. 1247 ve 1250 aralığı ise genel olarak yükselişin hacmini yitirmeye başladığı aralıklar. Bu seviyelerden gelebilecek geri çekilmelerin durağı da 1240 ve 1230 seviyeleri olarak gözükmüyor. Düşüşün hızlanması halinde ise 1225 ve 1220 seviyeleri altındaki desteklerimiz olmaya devam edecekler.