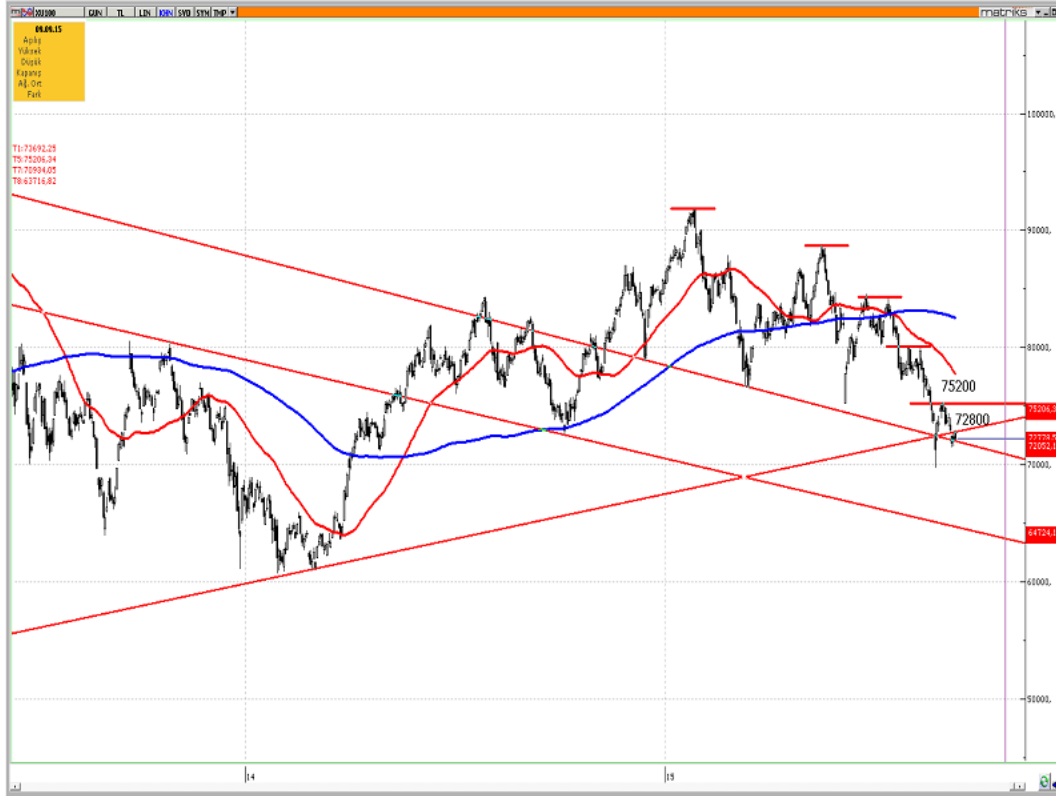




IŞIKFX Uluslararası Piyasalar Departmanı
Günlük Yorum



endeks gün içerisinde satış baskısı sürüyor. Gapli açılış yapan endeks boşluğu kapatma isteğinde olabilir. Hareketin sürmesi halinde ise endekste 10200 desteğine kadar baskı sürebilir. Yükselişlerde ise 10650 direnci takip edilecek. Draghi'nin parasal genişleme ile ilgili yaptığı yorumlarla yükselişi hararetlenen endekste görünümün korunması alıcılı seyri destekleyebilir. Yurtçinde ise hafif alıcılı seyir sürüyor. Gelişmekte olan ülke endekslerindeki olumlu seyirden faydalanan BIST 100'de yükselişin devamında 72 bin 800 seviyesinin aşılabilmesi endekste satış baskısını tekrardan gündeme getirebilir.

Kocherlakota FOMC öncesi konuştu

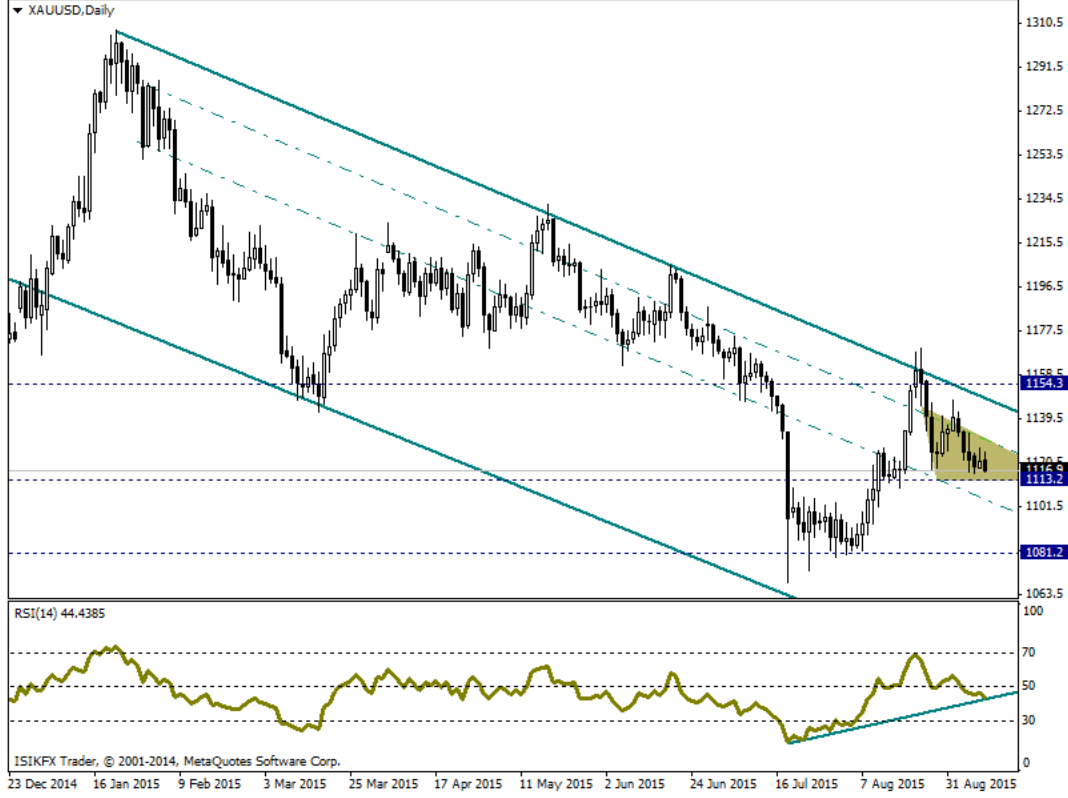
FED'in yapacağı Eylül ayı FOMC toplantısı öncesinde konuşan Minneapolis FED Başkanı Kocherlakota faiz artırımına değindi. Kocherlakota faiz artırımına dair muhalif tavrını korudu. Yaşanan gelişmelerin FED'in kısa vadeli faiz oranlarında zaman içinde kendini sifıra yakın bir düzeyde bulabileceğini hatırlatan Kocherlakota yüzde 2'lik enflasyon hedefinden uzakta olduğunu ifade etti. Son gelen verilerin ardından istihdam piyasalarındaki görünümünden biraz daha emin hale gelen FED'in karşısındaki tek problem enflasyon olarak gözüküyor. Son gelen enflasyon rakamlarında aylık bazda geri baskı hissedilse de yıllık bazdaki görünüm korunmuştu.

İngiltere imalat ve sanayi üretimi verileri takip edildi

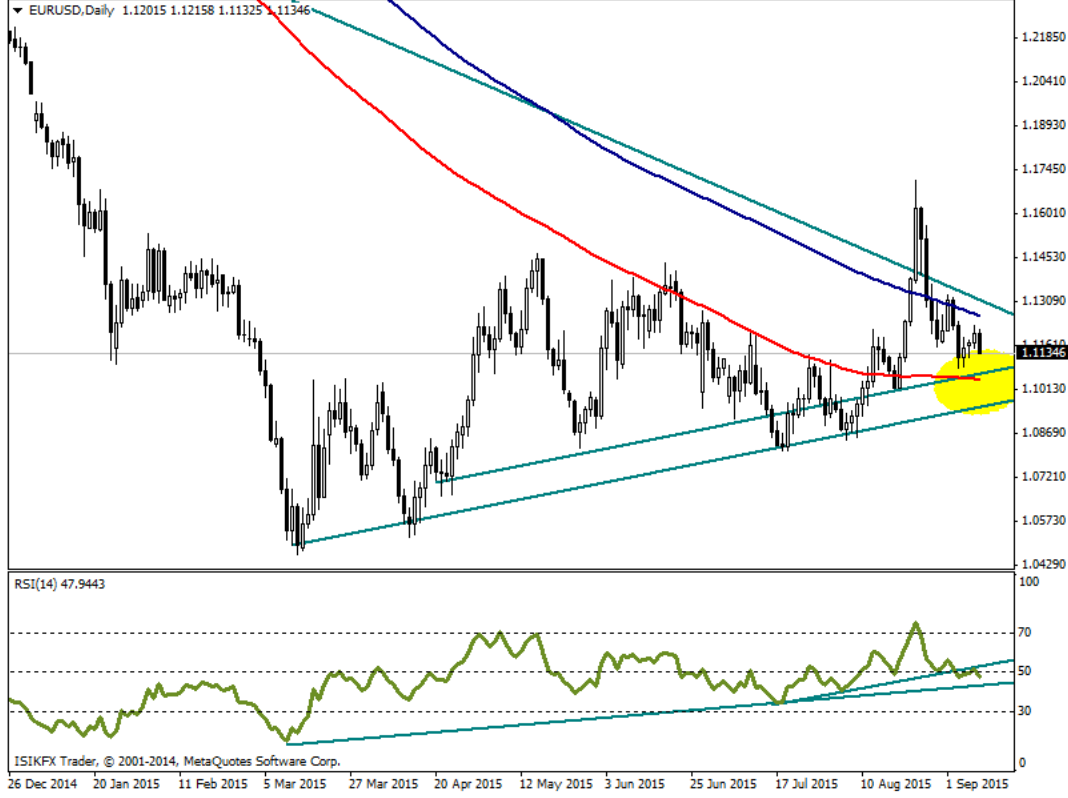
İngiltere'de sanayi ve imalat üretimi verileri takip edildi. İmalat üretiminde yüzde 0.8'lik daralma gerçekleşirken beklentiler veride yüzde 0.2'lik artış görülmesi yönündeydi. Sanayi üretimine de negatif görünüm hakimdi. Yüzde 0.4'lük azalış görülen sanayi üretiminde beklentiler verinin yüzde 0.1 artış göstermesi yönündeydi. Kararsız seyrini sürdüren üretim verileri ilerleyen dönemlerde büyüme rakamlarına etki edebilir. Geçtiğimiz dönem büyüme rakamlarında değişim yaşanmayan İngiltere'de ay sonunda açıklanacak büyüme rakamları merakla bekleniyor.

Endekslerde görünüm

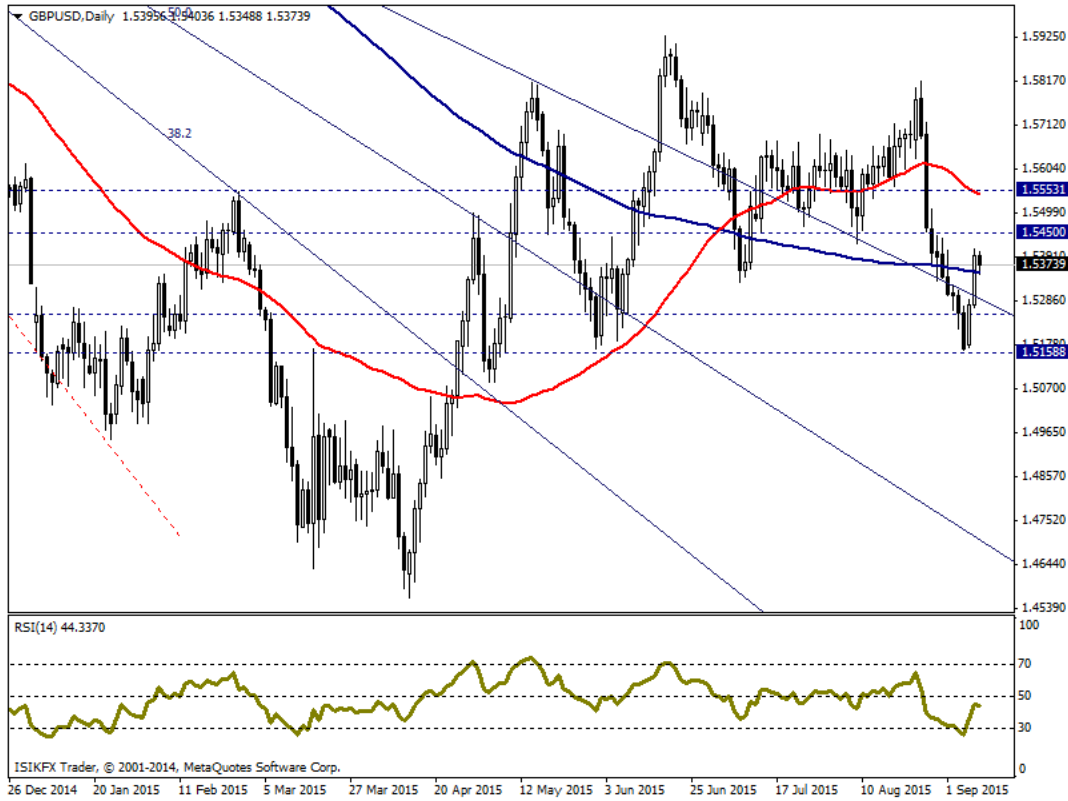
Dax'ta yeni ay başlangıcından itibaren yükseliş hareketi görülse de



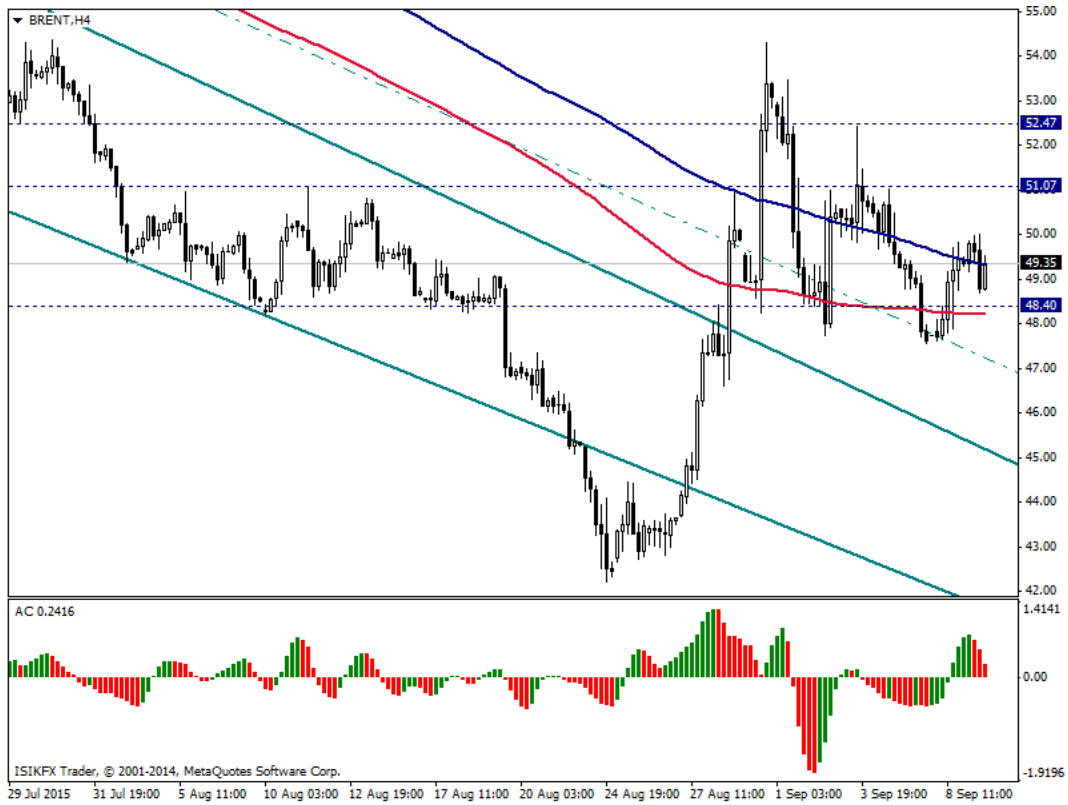
Altında hacimsiz yükselişlerin yerini satış baskısı almış durumda. 1140 seviyesinden itibaren sakin geri çekilişini sürdüren altında baskı 1110 desteğine kadar sürebilir. Bu seviyeden gelebilecek tepki alımlarıyla birlikte altında gözler tekrardan 1115 seviyesinde olacak. Altında bu seviyenin üzerinde kalınması halinde kısa vadede tekrardan 1120 seviyesi hedeflenebilir. Yükselişin hacmini artırıp bu seviyeninde üzerine geçilmesi durumunda 1125 ve 1130 önemli dirençlerimiz. RSI göstergemizde de yükseliş trendinin aşılması halinde gündeme gelebilecek sert satışların sonraki durağı 1100 desteği olabilir.



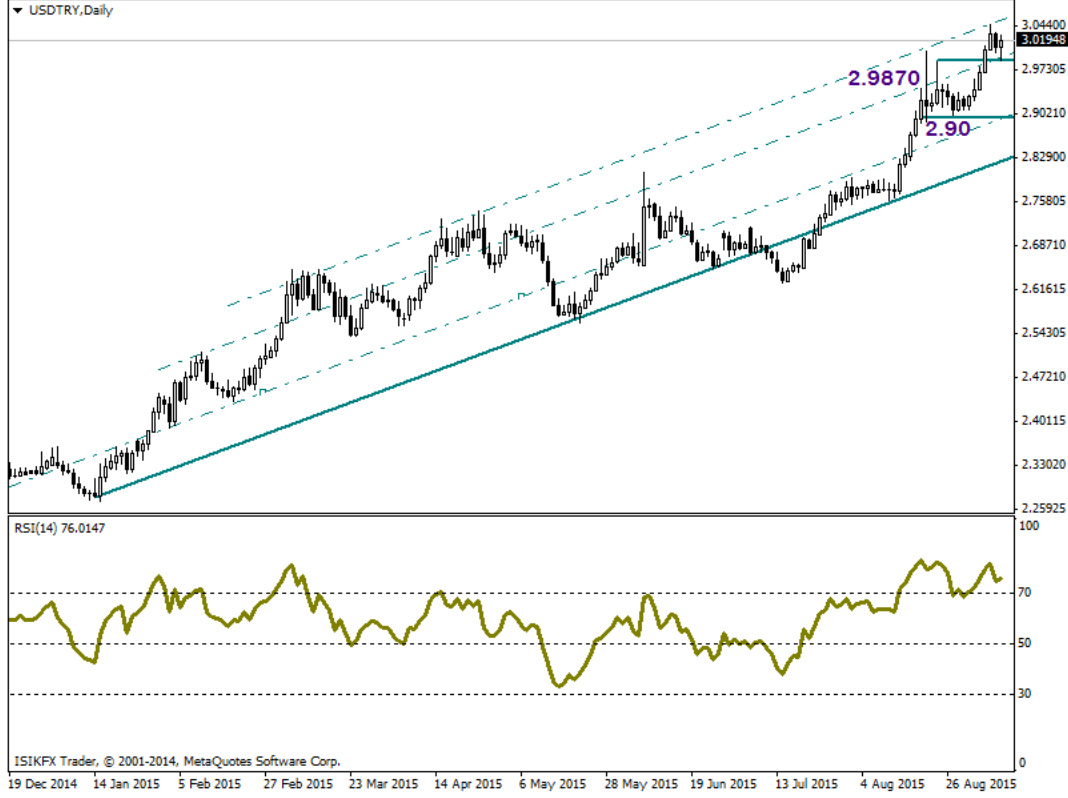
Parite gün içerisinde ne kadar 1.12 seviyesinin üzerinde seyrederse de bu seviyelerde kalıcı olamadı. 1.12 desteği kırılıp satış baskısı ağırlaşan paritede 1.11 seviyesine kadar hareketlilik sürebilir. Bu seviyenin aşılması halinde 144 günlük ortalama seviyesi aynı zamanda yükseliş trendine denk gelen 1.1050 desteği çalışabilir. Paritenin 1.11 seviyesini kıramaması halinde yükselişler tekrardan gündeme gelebilir. 1.1150 seviyesinin üzerinde kalınması halinde destek bulabilecek yükselişlerin kısa vadeli hedefi tekrardan 1.1200. Hareketin devamında ise 200 günlük ortalama seviyesi olan 1.1250 direnci hedeflenebilir.



Paritede 1.58 seviyesinden itibaren görülen sert satış baskısı ile 1.5160 seviyesine kadar geri çekilme hareketi sürmüştü. Bu seviyeden gelen toparlanma ile birlikte kendini tekrardan 1.53 seviyesinin üzerine atan paritede gün içerisinde kaydedilen sanayi ve imalat üretimi verileriyle birlikte hafif satıcı seyrir görülmüyor. 200 günlük ortalama seviyesinin üzerinde seyreden paritede ilk olarak 1.54 seviyesinin üzerinde kapanışlar, ardından da 1.5450 ve 1.5500 seviyeleri hedeflenebilir. Paritenin 1.55 seviyesinin üzerine çıkması halinde ise 55 günlük ortalama seviyesi olan 1.5550 hedeflenebilir.



Brent petrolde kararsız seyir sürüyor. 50 \$ seviyesinin altına gerileyen fiyatlanmalarda gün içinde yükseliş hareketi mevcut. 50.00 seviyesinin geçilmesi halinde gündeme gelebilecek yükseliş hareketi 51.00 seviyesine kadar sürebilir. Hareketin devamında ise 52.40 seviyesi hedeflenebilir konumda. Geri çekilmelerin hacim kazanması durumunda ise 144 perodluk ortalama seviyesi olan 48.40 seviyesine kadar baskı sürebilir. Hareketin devamında ise düşüş trendi seviyesi olan 47.50 hedeflenebilir.



Yurtiçindeki görünüm ile birlikte rekor tazeleyen kurda sert yükselişin ardından geri çekilmesi gecikmemiştir. 2.9880 seviyesine kadar gerileyen paritede gün içerisinde tekrardan 3.00'ün üzerine çıktı. 3.0450 ile zirvesini yapan paritede 3.03 üzerinde kalınması bu seviyenin tekrardan test edilmesini sağlayabilir. Hareketin sürmesi halinde ise yeni zirve yükseliş kanalının en üst bandı olan 3.0545 olabilir. 3.00 seviyesinin yeni psikolojik destek olarak ilan edildiği paritede bu seviyenin altında 2.9940 ve 2.9870 seviyeleri destek olarak çalışabilir.