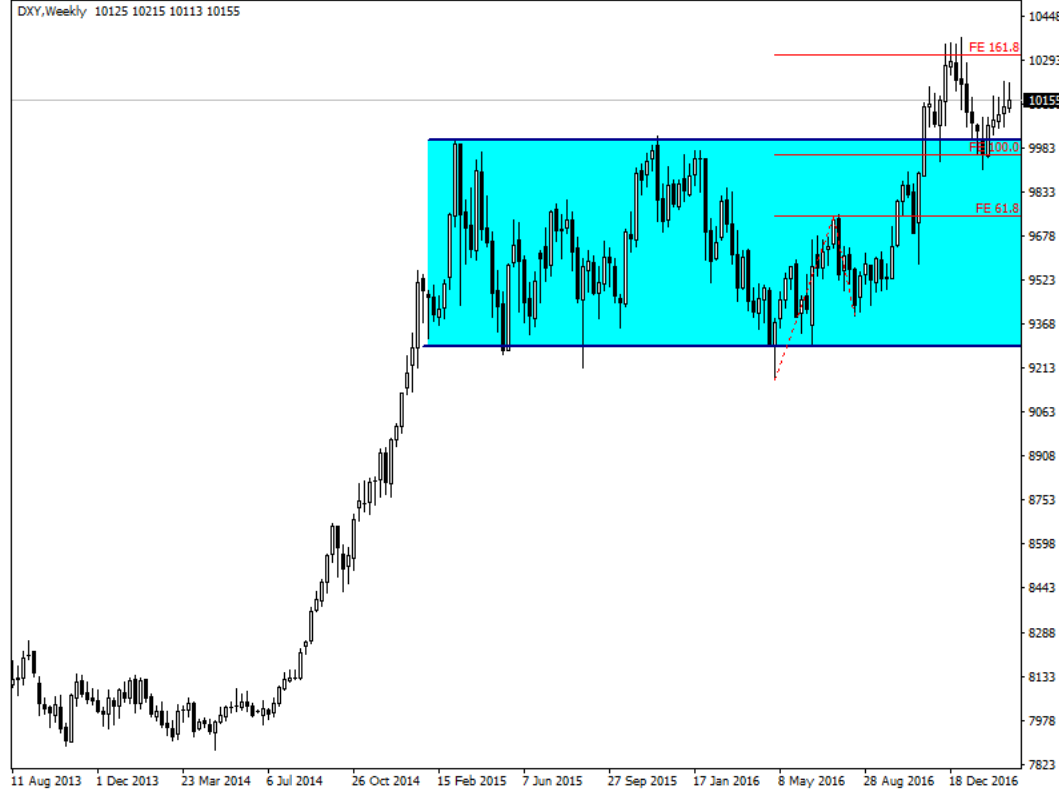




Işık Menkul Araştırma Departmanı
Günlük Yorum

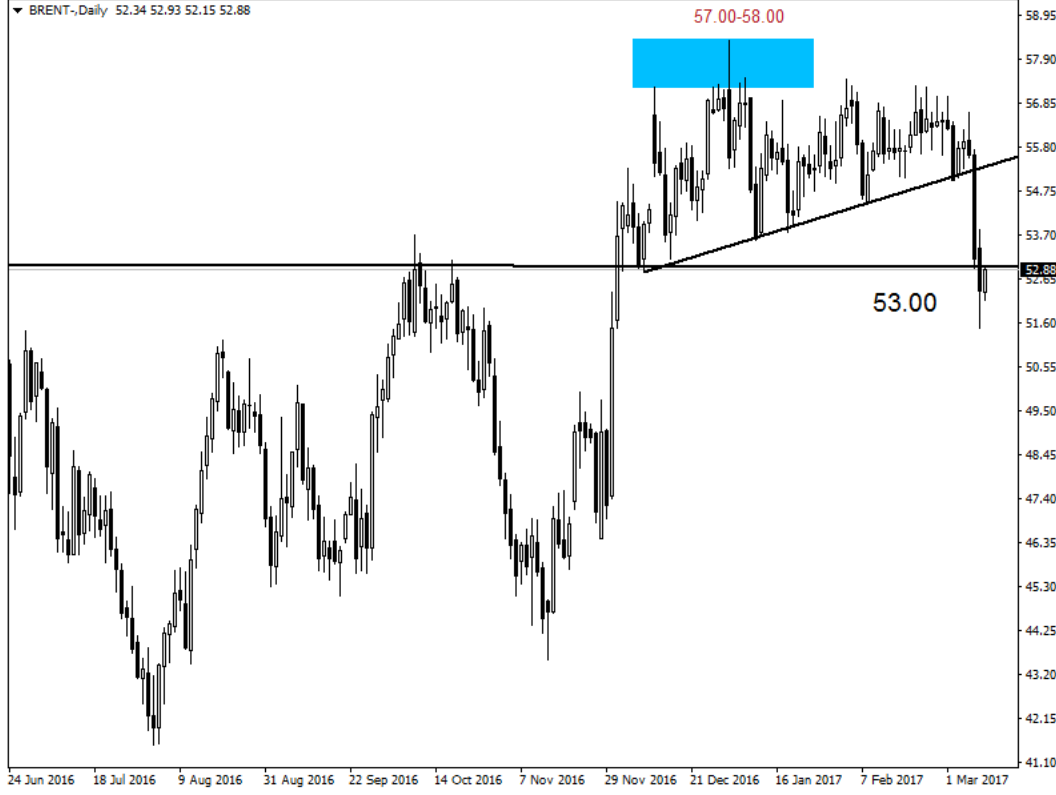


ABD'den Tarım Dışı İstihdam Verisi Açıklandı

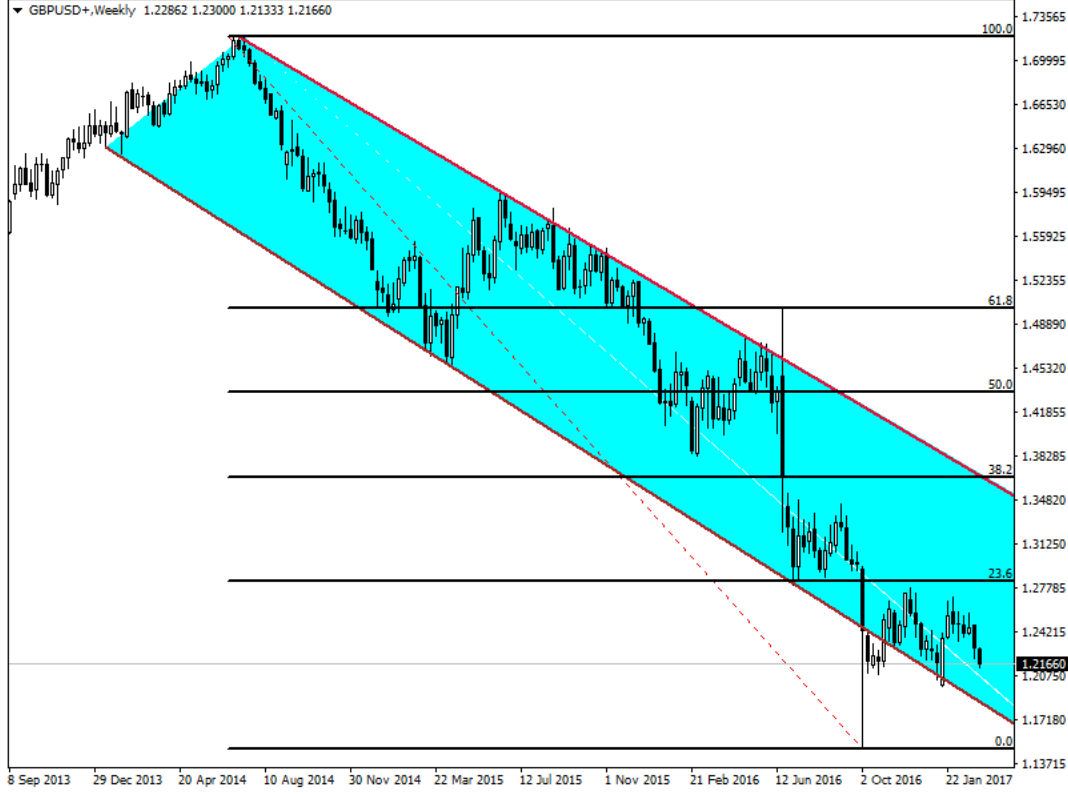
15 Mart'ta yapılacak FOMC toplantısı öncesindeki son önemli veri olan ABD istihdam raporunu takip ettik. Ocak ayındaki raporda tarım dışı istihdama katılımdaki artışla beraber saatlik kazançlardaki artışın yavaşladığını gördük. Katılım oranındaki artışa bağlı olarak işsizlik oranı yüzde 4.9'a çıkmıştı. FED üyelerinin sözlü yönlendirmeleriyle Mart ayı faiz artışı ihtimalleri yüzde yüze yakın fiyatlanmış durumda ancak henüz ekonominin aşırı ısındığına yönelik bir sinyal gözüküyor. Kriz sonrası iş aramayı kesen kesim nedeniyle istihdam piyasasındaki iyileşmenin devam ettiği görülüyor. Çarşamba günü açıklanan ADP öncü verisinde de tarım dışı istihdama katılımın rekor düzeyde olduğunu gördük. Şubat ayı raporuna göre ise tarım dışı istihdama beklentilerin ve bir önceki ayın üzerinde 227 bin kişinin katıldığı görülüyor. İşsizlik oranı yüzde 4.7 seviyesine gerilerken ortalama saatlik kazanç beklentilerin altında yüzde 0.2 artış gösterdi. Gelen veriler istihdam piyasasında iyileşme için henüz alan olduğunu gösteriyor. İşsizlik oranı yüzde 4.7 seviyesinde olmasına rağmen ücretlerde yeterince hızlı artış olmaması yukarı yönlü enflasyonist baskının henüz hızlanmayabileceğinin göstergesi olabilir. Ancak FED üyeleri enflasyonda yukarı yönlü riskler nedeniyle eğrinin gerisinde kalmaktan endişe ediyorlar. Önümüzdeki hafta piyasanın odağında 15 Mart'ta yapılacak FOMC toplantısı ve yüzde yüz fiyatlanmış gözükken faiz artırımı sürecinde doların nasıl tepki vereceği olacak.



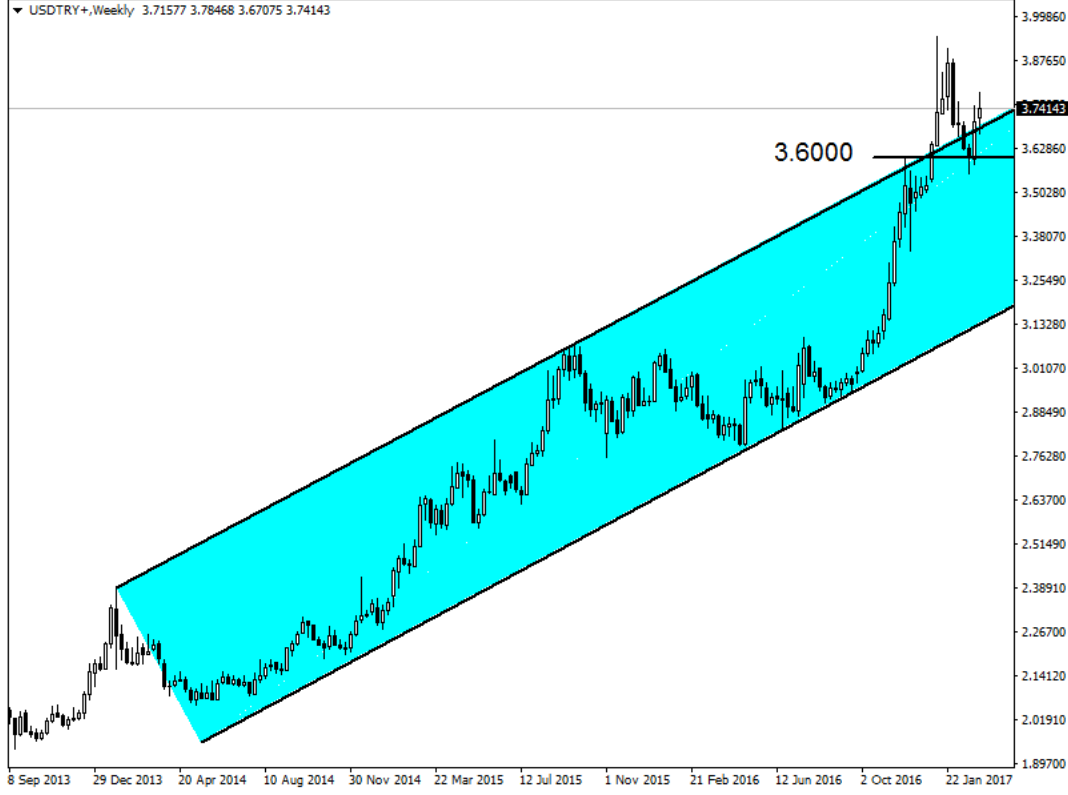
Değerli metalde satış baskısı haftanın son işlem gününde de devam ediyor. Hafta boyunca satıcı bir seyir izleyen altın fiyatlarında, bugün tarım dışı istihdam verisini takip ettik. İstihdamın beklentilerin üzerinde açıklanması altın için olumsuz etkiye neden olurken, ortalama kazançlardaki yükselişin beklentinin altında kalması dengeleyici bir rol oynadı. Diğer taraftan ABD 10 yıllık tahvil faizlerinin 2,60'ın üzerine kadar tırmanması, altın üzerindeki satış baskısının artmasına neden oluyor. Teknik olarak baktığımızda satış baskısının devamında ilk destek 1195 dolar seviyesinde bulunuyor. 1195 doların altında kalıcı fiyatlamalar görmemiz halinde ise 1188 dolar destek olarak takip edilebilir. Olası yukarı yönlü hareketlenmelerde ise 1203 dolar ilk direnç olurken, bu seviyenin aşılması 1210 dolar direncinin test edilmesine neden olabilir.



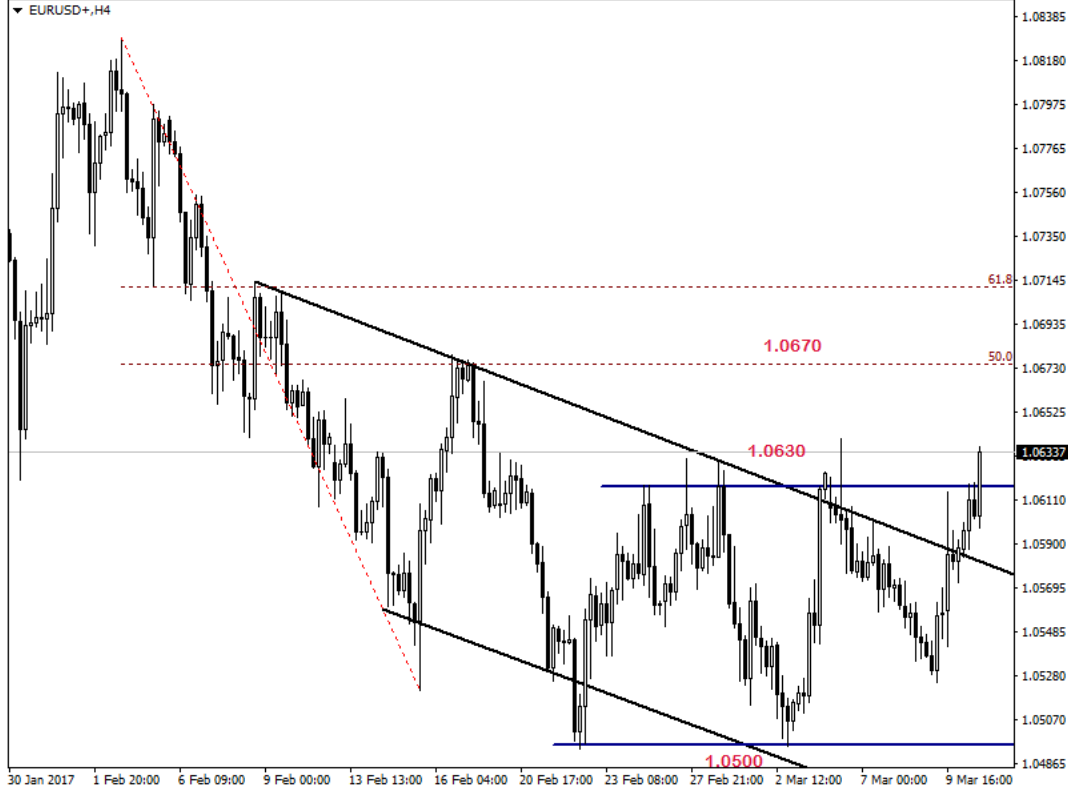
Petrol fiyatlarında haftanın son işlem günü yatay bir seyir ile devam ediyor. Haftanın genelini değerlendirdiğimizde oldukça olumsuz bir tablo karşımıza çıkıyor. Hafta içerisinde ABD'de düzenlenen Enerji Konferansı'nda, üretim kesintisi anlaşmasının uzatılacağına yönelik net bir mesaj verilmemesi petrol fiyatlarını satış baskısı altında bırakmıştı. ABD tarafında ise stokların son 35 yılın zirve seviyesine çıkması ile petrol fiyatlarında kayıplar yüzde 7'nin üzerine çıktı. Bugün ABD'de faaliyete geçen sondaj kuyusu sayısını takip edeceğiz. Petrol fiyatlarının 50 doların üzerine çıkması ile hem üretim hem de sondaj kuyusu sayısında artış yaşanmaya devam ediyor. Bugünkü rakamda da artış görülebilir. Teknik olarak ise Brent petrolde toparlanma için ilk etapta 52.60-53.00 aralığının aşılması gerekiyor. Hareketlilik bu seviyenin üzerine çıkarsa 53.30-53.60-54.00 seviyeleri takip edilebilir. Geri çekilmelerde ise 52.00-51.60-51.30 destekleri gündeme gelebilir.



İngiltere’de sanayi üretiminin Ocak ayında beklentilerin üstünde yüzde 0.9 düşmesine karşın Ocak ayına kadarki üç aylık süreçte 2010 yılından beri en hızlı artışını kaydettiğini görüyoruz. Sterlindeki düşüşe bağlı olarak ihracat rakamları da son 3 ayda yüzde 8.7 ile rekor artış gösterdi. Hafta boyunca ise satıcılar seyreten kur 1.2150 bölgesinde konsolide olmuş durumda. ABD tarafında açıklanan istihdam raporunda Şubat ayında 235 bin kişinin tarım dışı istihdama katıldığı görülüyor. Ortalama saatlik kazançlar yüzde 0.2 artış ile yine hayal kırıklığı yaratırken işsizlik oranı yüzde 4.7 seviyesine geriledi. Önümüzdeki hafta ise kur için gündem oldukça yoğun olacak. İngiltere parlamentosunda 50 madde görüşmelerinin yanı sıra 15 Mart’ta yapılacak FOMC toplantısı ile piyasaları yüksek volatilité bekliyor. Teknik olarak ise 1.2150 seviyesinin altında kapanışlar görmemiz durumunda 1.2100-1.2070 destekleri takip edilebilir. Toparlanmalarda ise 1.2200-1.2250 seviyeleri güçlü direnç konumunda



TCMB dün bilindiği gibi fonlamayı yarıya kadar indirmişti. Bugün ise bu hamlenin üzerine Merkez tarafının gecelik repoda fonlama yapmamasının TL kanadını güçlü tuttuğunu söyleyebiliriz. Yapılan bu hamle ile birlikte pazartesi günü fonlama maliyetinde artışın gelebileceği bekleniyor. Yaklaşık iki haftadır paritenin yüzde 5'in üzerinde değer kazandığı süreçte kurun bugün yüzde 0.6 değer kaybettiğini hatırlatalım. ABD bölgesinde bugün tüm gözler tarım dışı istihdam verisindeydi. 200 bin olan beklentinin üzerinde 235 bin kişi olarak açıklanan veri ile birlikte gelen işsizlik oranlarında azalma görülürken , ortalama saatlik kazançların ise beklentilerin altında kalması dikkat çekti. Teknik olarak baktığımızda, TL'nin bugünkü değer kazanımının önümüzdeki hafta devam etmesi halinde 3.7350 seviyesi oldukça kilit konumda yer alıyor. Bu seviyenin aşılmasıyla fiyatlamaların 3.7100-3.7000 aralığına taşındığını görebiliriz. Yukarı hareketlerde ise 3.7550-3.7700-3.7850 seviyeleri takip edilebilir.



Geride bıraktığımız günde ECB faiz kararı ve sonrasında Başkan Draghi'nin açıklamalarıyla kur 1.06 seviyesine tırmandı. Draghi'nin Bankanın elinde olan her aracı kullanılacağı ifadesinin karar metninden çıkarılmasının sebebinin, ECB'nin daha fazla adım için aciliyet hissetmediğini söylemesi kurdaki yükselişte etkili oldu. Haftanın son işlem gününde ise piyasanın odağı ABD istihdam raporundaydı. İstihdam piyasasındaki pozitif gidişat Şubat ayında beklentilerin üstünde 235 bin katılım ile devam etti ancak saatlik kazançlar yüzde 0.2 artış ile beklentilerin altında gerçekleşti. İşsizlik oranı yüzde 4.7 seviyesine gerilerken katılım oranı da yüzde 63 seviyesine çıktı. Kurda teknik olarak ise 1.06 bölgesinde fiyatlanan paritede yukarı yönlü ivme kazanılması halinde 1.0630-1.0670 seviyeleri direnç olarak takip edilebilir. Satıcı seyrinde ise 1.0570-1.0550-1.0520 seviyeleri güçlü direnç konumunda.