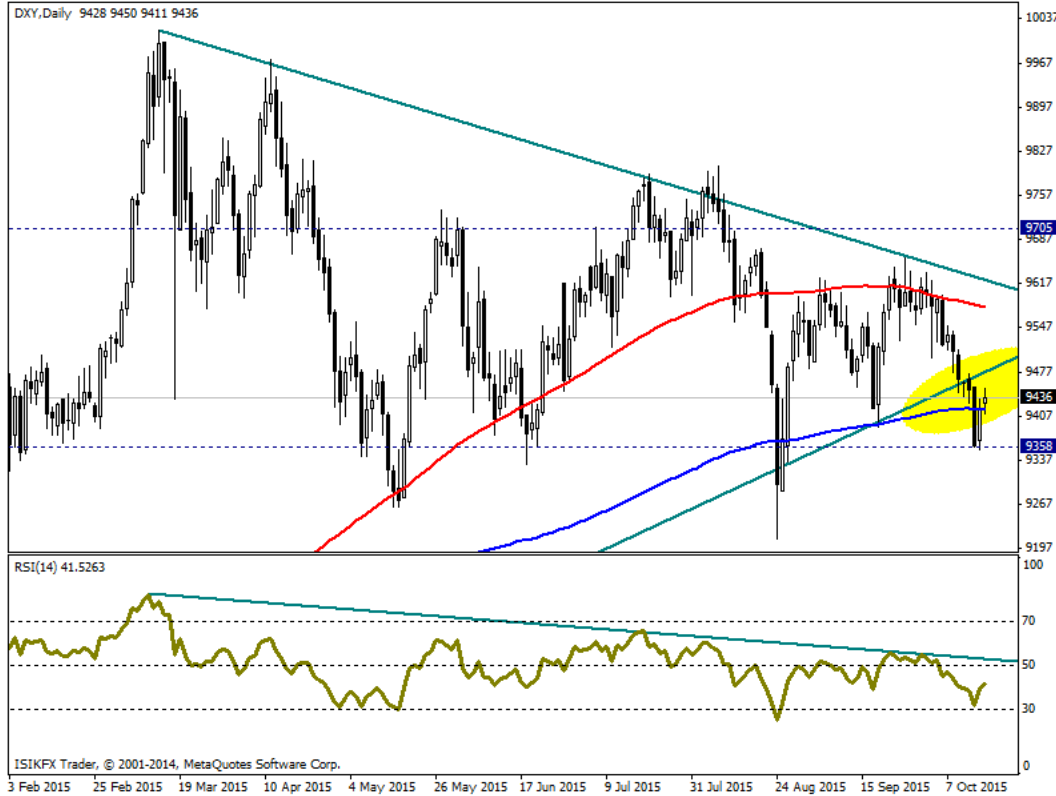




Işık Menkul Araştırma Departmanı  
Günlük Yorum



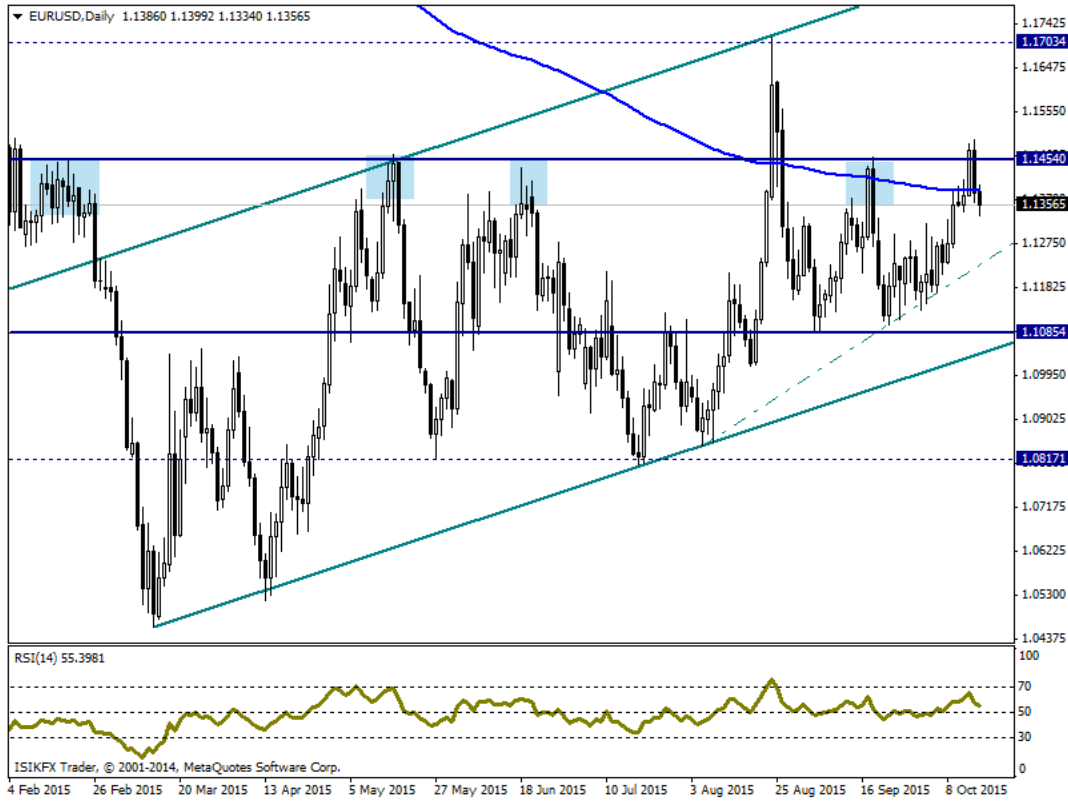
### Günün önemli gelişmeleri

Gün içerisinde yurtiçinden TCMB beklenti anketini yayımlandı. Merakla beklenen notlarda yıl sonu kur tahminlerinin aşağı yönlü çekildiği görüldü. FED'in faiz artırım ihtimallerinin zayıflamasının da etkisiyle revize edilen yıl sonu tahmini 3.04'dan 2.99'a geriledi. Büyüme beklentilerinde ise değişikliğe gidilmedi. 2015 yılı için beklenti yüzde 2.9, 2016 yılı için ise oran yüzde 3.2 olarak açıklandı. Ankete göre yıl sonu TÜFE beklentisi yüzde 8.25'e yükselirken 12 ve 24 ay sonrası için tahminler ise yüzde 7.34 ve yüzde 6.88 olarak açıklandı. Gün içerisinde Suriye sınırında yaşanan hareketlilikte kısa vadeli Türk Lirası'nda değer kaybına neden oldu.

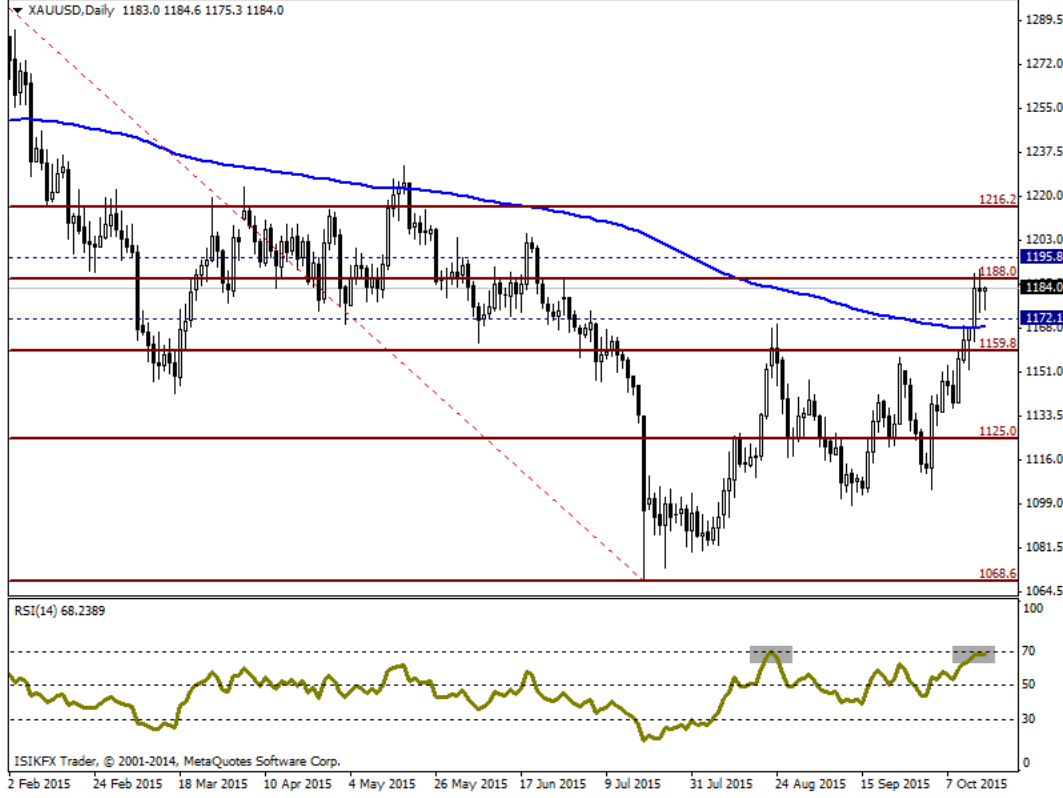
Avrupa'da gün içerisinde enflasyon rakamları takip edildi. Aylık ve yıllık bazda beklentileri karşılayan enflasyon rakamlarında yıllık veride negatif görünüm korunuyor. Açıklanan rakamlarda Eylül ayı enflasyonu yüzde 0.2 yükseliş yıllık rakamlarda yüzde yüzde 0.1'lik gerileme görüldü. Avrupa Merkez Bankası Yönetim Kurulu üyesi Yves Mersch geçtiğimiz zamanlarda, euronun değer kazanması büyüme ve enflasyon görünümüne baskılayacağını ve enflasyon görünümünde orta vadede zayıflamanın görülmesinin Avrupa Merkez Bankası'nı harekete geçirebileceğini ifade etmişti. Yıllık bazda negatif enflasyondan kurtulamayan Avrupa enflasyonunda yıl sonuna kadar toparlanma bekleniyor.

### Endekslerde son durum

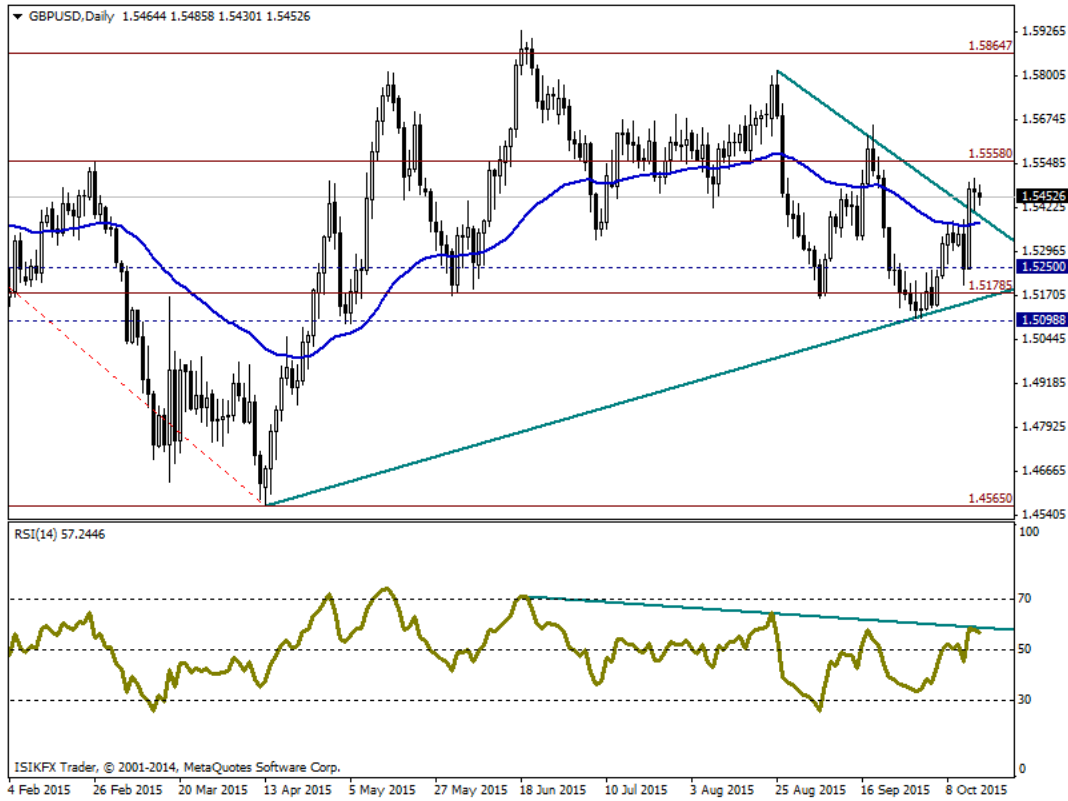
Dün açıklanan enflasyon rakamları ile birlikte yükseliş hareketinin görüldüğü dolar endeksinde toparlanma isteği sürüyor. 200 günlük ortalama seviyesi 9400'ün üzerinde seyreden dolar endeksinde yükseliş hareketinin sürmesiyle 9500 seviyesinin üzerine gelinmesi şaşırtıcı olmayacaktır. Endeks böylece tekrardan yükseliş trendinin üzerine çıkmayı deneyecektir. Hedefte ise 9550 seviyesi yer alıyor. Geri çekimlerde 9400 ve daha önce dönüşlerin geldiği 9350 seviyesi önemini koruyor. Dax'ta ise 10000 seviyesinin üzerinde seyir sürüyor. 10150 seviyesinin en yakın direnç olduğu endekste bu seviyeden kar satışları geliyor. Direncin aşılması halinde 10300 seviyesi test edilebilir. Gevşeme hareketinin sürmesi halinde ise 10000 seviyesi hala önemini koruyor. Yurtdışında ise endekste satıcılar seyrin hakim 80 bin seviyesinin altına geriledik. BIST100'de satıcılar seyrin devamında 78 bin 500 seviyesi gündeme gelebilir.



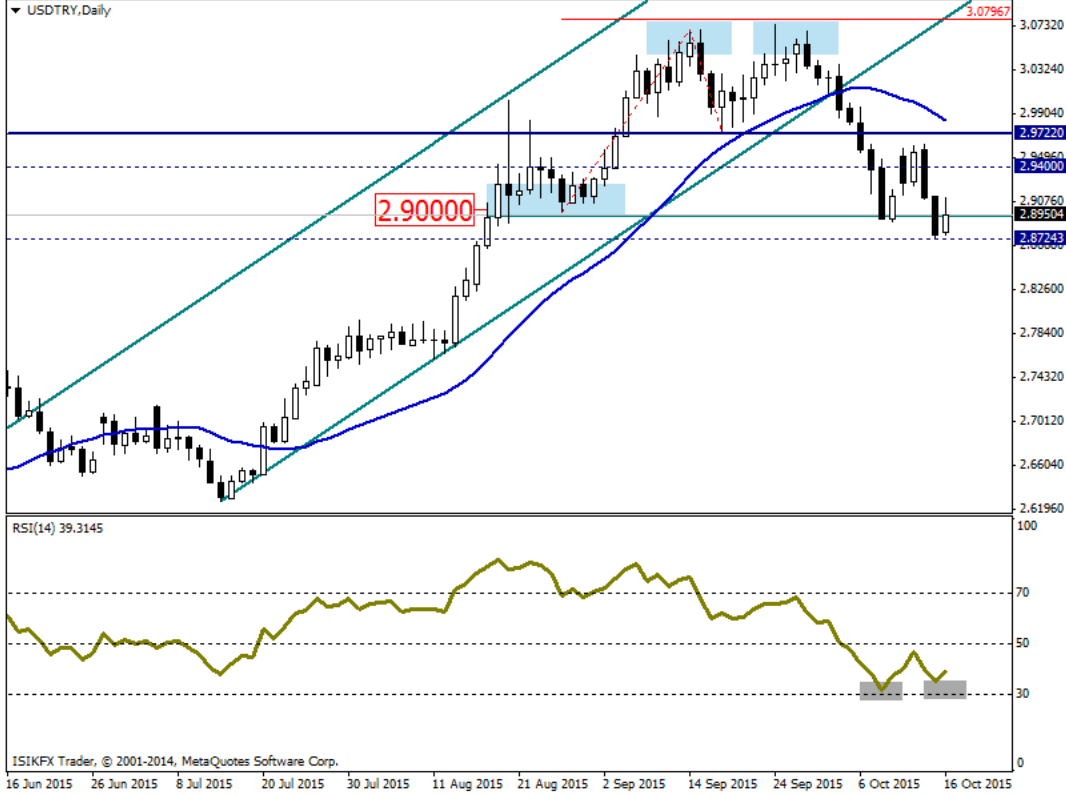
Paritede dün açıklanan ABD verilerinin ardından ilk etapta satıcılar sahneye çıksa da akşam saatlerini 1.14 seviyelerine yakın geçirmiştik. Paritede 1.14'ün üzerinde her ne kadar kalınmak istense de gün içerisinde satış baskısından kendini kurtaramadı. 1.1350 seviyesinin üzerinde seyreden paritede bu seviye ilk desteklerimizden. Satıcı seyrin ağırlığını hissettirmesi ile birlikte paritede 1.1320 ve 1.1300 aralığına gelinebilir. Haftanın son işlem gününde piyasaya yeni alıcıların çıkması halinde hedef tekrardan 1.14 seviyesi olacak. Yeni haftada ise paritede için hareketliliğin yoğunlaşacağı aralığımız 1.1380 ve 1.1250 olabilir.



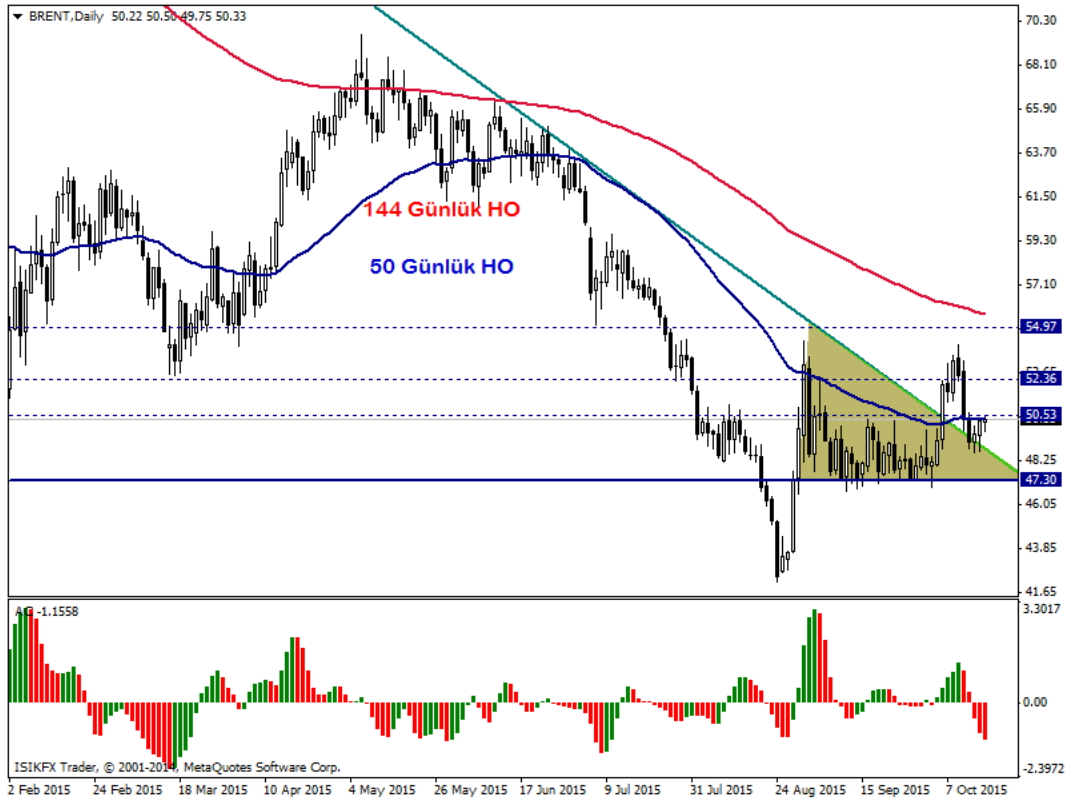
Altında beklentileri karşılayamayan ABD verileri ile birlikte yükseliş hareketini takip etmiştik. İlk olarak kendini 1170 seviyesinin üzerine atan altın 1180 seviyesinin üzerine de çıkmayı bildi. ABD enflasyon verisi öncesinde 1190 seviyesini test eden fakat verinin olumlu gelmesiyle birlikte geri çekilen altında 1180 seviyesinin üzerinde kararlı seyir sürüyor. Haftalık kapanışın 1185 seviyesinin üzerinden yapılması altında haftaya alıcılı başlanmasını sağlayabilir. Dolar endeksinde toparlanma olsa da altın görünümü yükseklerle dikmiş durumda. 1188 seviyesinin üzerinde kalıcı olunması altını ilk olarak 1195 ardından da 1200 seviyelerine taşıyabilir. Geri çekilemlerde ise gözleri 1180 ve 1172 seviyelerine çevirecek.



Paritede yükseliş hareketi haftanın başlangıcından itibaren hissedilmişti. Dolar endeksindeki geri çekilme ile birlikte yükselişe fırsat bulan paritede dün gece 1.55 seviyesi test edilmişti. Bu seviyelerde kalıcı olmayan paritede gevşeme hareketi 1.54'e kadar sürdü. 1.5400 seviyesinin önemli bir destek olduğu paritede 1.5350 seviyesi sonraki önemli desteğimiz. Genel görünüm içinse 1.5350 önem taşıyor. Bu seviyenin altına gelinmesi satıcıları seyrini destekleyebilir. Paritede toparlanmanın sürmesi durumunda ise hedefte 1.5470 ve 1.5500 seviyeleri yer alıyor. RSI göstergemizde düşüş trendine uymak istediği gözden kaçmayan ayrıntılardan. Satıcıların seyrinin devamında da düşüş trendi pariteye yeni bir destek olabilir.



Suriye sınırında yaşanan hareketlilik ile hararetlenen yükseliş hareketi varlığını 2.91 seviyesine kadar sürdürdü. Yönün aşağıya döndüğü paritede kritik seviyelerden uzaklaşlamıyor. Günün kalanında satış baskısını hisseden paritede 2.8720 yeni desteğimiz. Baskının ağırlığının artması halinde ise 2.8650 seviyesi takibimizde kalacak. Toparlanma hareketinin tekrardan gündeme gelmesi halinde ise 2.90 seviyesi en yakın hedefimiz. Bu seviyenin üzerinde kalınması halinde paritede tekrardan 2.9150 ve 2.9200 aralığına gelinebilir. Bu seviyelerin üzerinde kapanışların gelmesi ise yeni yükselişleri tetikleyebilir. RSI göstergemizde benzer seviyelerden dönüş yapma isteğinde olduğu açıkça görülüyor.



Dün petrol stokları verisini takip etmiştik. Stoklar her ne kadar beklentinin üzerinde açıklansa da Brent petrolde toparlanma sürüyor. 49 seviyesinin üzerinde kalıp kendini 50 doların üzerine atan Brent petrolde yükselişin devamında 50.50 ve 51.00 seviyeleri en yakın hedef noktaları. Geri çekilmelerde ise seviyelerimiz değişmedi. 49.40 ve 49.00 seviyelerinden tekrardan tepki alımları gelebilir. Düşüş trendini destek edinen fiyatlanmalarda bu davranış devam edebilir. Accelerator Oscillator göstergemizde negatif bölgedeki hacmini artırmasına rağmen fiyatlanmalardaki yukarı gitme isteği yadsınmaz. Brent petrolde 50 günlük ortalama seviyesinin aşılması fiyatlanmaları yukarı taşıyabilecek bir diğer gelişme olarak karşımızda.