



Işık Menkul Araştırma Departmanı
Günlük Yorum

Piyasalarda Bugün Ne Oldu ?

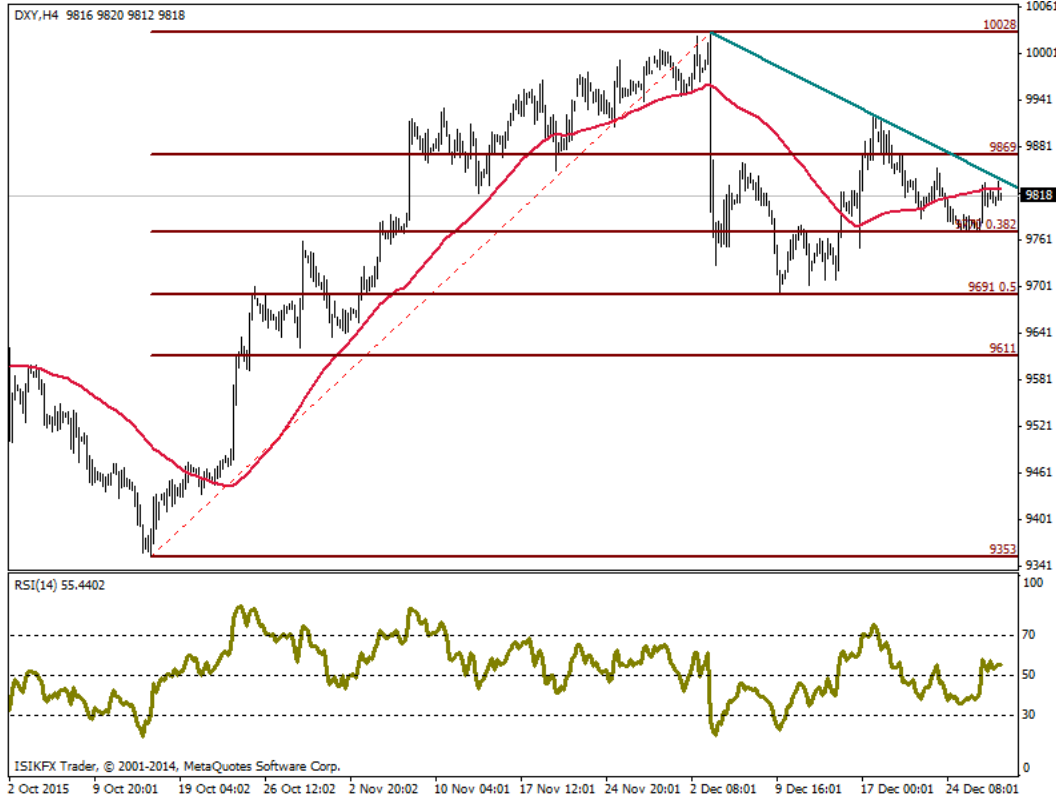
Piyasalarda Bugün Ne Oldu ?

EURUSD

BRENT PETROL

ALTIN

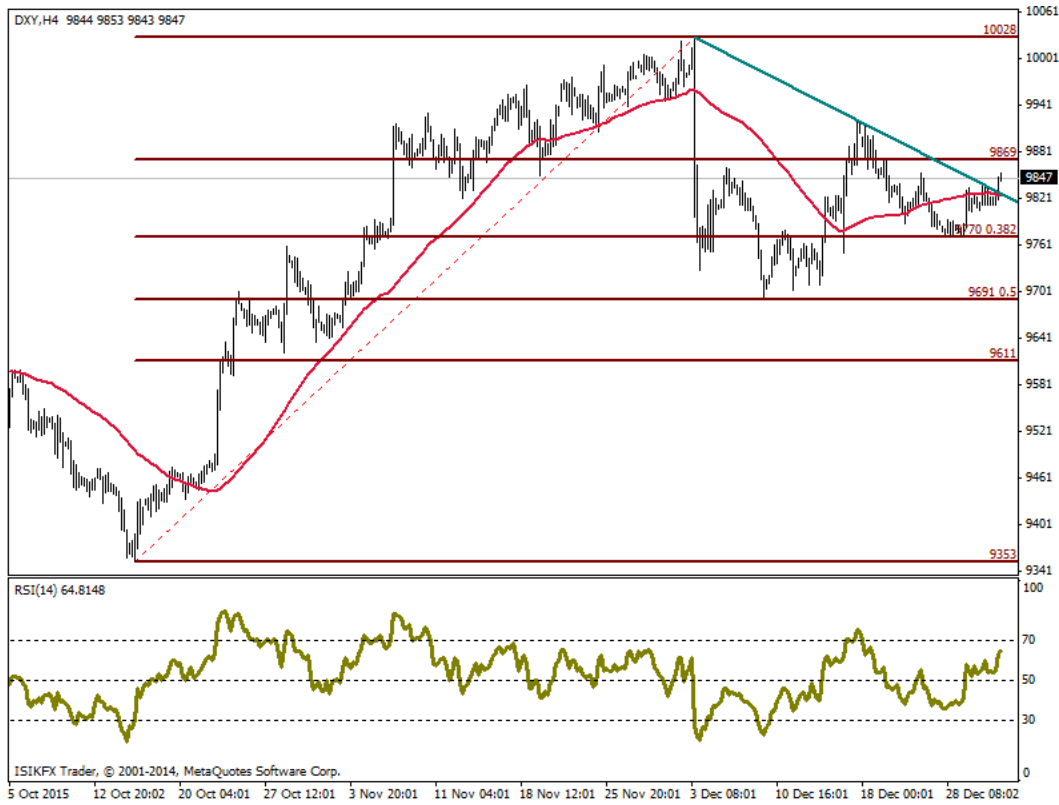
GBPUSD



Piyasalarda görünüm

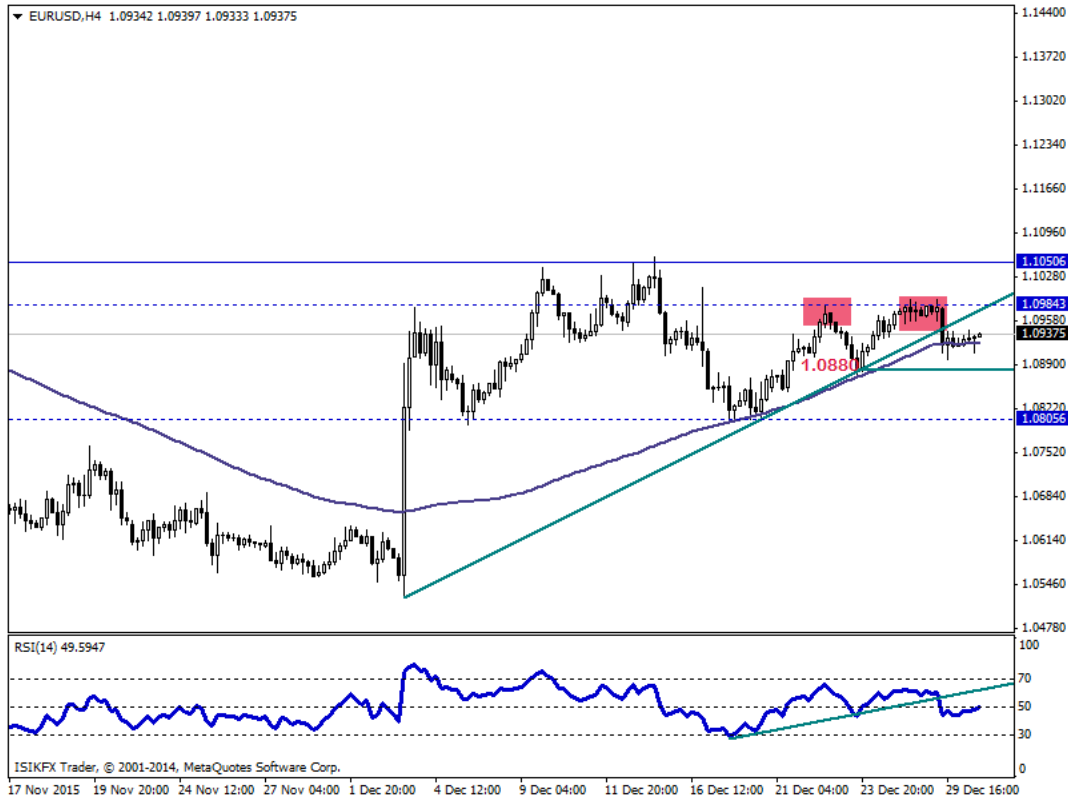
Gün içerisinde veri akışı oldukça sakindi. ABD'den askıdaki konut satışları verisi açıklanırken veri beklentilerin altında yüzde 0.9 düşüş gösterdi. Veride beklentiler yüzde 0.5 olarak açıklanması yönündeydi.

Dolar endeksi yeni haftaya sakin bir başlangıç yapmıştı. Haftanın başlangıcında Fibonacci'nin 0.382 düzeltme katsayısı olan 97.70 seviyesine yakın seyrini sürdüren endekste geride kalan günler biraz daha alıcılı devam etmişti. 55 günlük ortalama seviyesi ve düşüş trendine denk gelen 98.30 seviyesi endekste önemli dirençlerimizden. Bu seviyeden gelecek dönüşlerin hedefi ise 98.00 desteği olarak gözüktüyor. Baskının sürmesi halinde ise 97.70 seviyesi tekrardan destek olarak takip edilebilir. Dax'ta ise yeni güne satıcılı başlangıç yapıldı. Düşüş trendini destek edinen endekste 10 bin 700 seviyesinin altına gelinmesi endekste baskıyı artırabilir. Düşüşün bir sonraki durağı ise 10 bin 600 seviyesi olarak gözüktüyor. Toparlanmanın sürmesi halinde ise 10 bin 850 seviyesinin geçilmesi hayli önemli. Yurtiçinde ise BİST100 yaklaşık yüzde 0.87 düşüş gösterdi. Yeni yıla yaklaşırken endekste düşüşün sürmesi 73 bin 250 seviyesi takip edilebilir.



Yılın son gününde yurtiçinden Kasım ayı ticaret açığı rakamlarını takip ettik veri ise dış ticaret açığının 4.24 milyar dolara yükseldiğini gözler önüne serdi. İhracat rakamlarında önceki yılın aynı ayına oranla yüzde 10.2 yüzde 10.2 azalış gösterirken ithalatta ise yüzde 25.3 azalış gerçekleşti. Rakamlarda istenilen seviyeler yakalanılmamış olursa da önümüzdeki yıl Avrupa Bölgesi'nin toparlanması ile birlikte ihracat rakamlarında iyileşme görebiliriz. Parasal genişlemenin etkilerinin daha da çok hissedilmesi beklenen 2016 yılında gözler Avrupa büyüme ve enflasyon rakamlarında olacak.

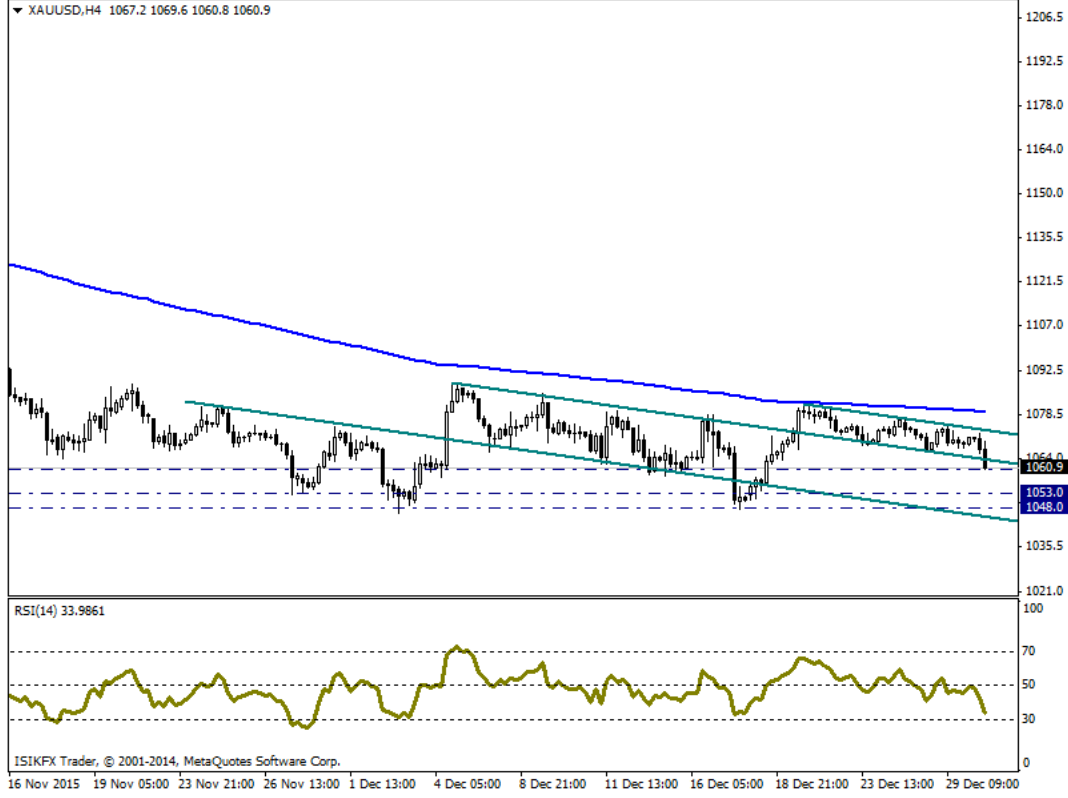
Günün bir diğer önemli verisi ise ABD'den geldi. İşsizlik haklarından yararlanma başvuruları 287 bin kişi olarak açıklanarak beklentilerin üzerinde gerçekleşti. Verideki düşüş ivmesi bu hafta kırılmış olsa da 300 bin kişinin altındaki seyir yerini iyice sağlamlaştırmıştı. Dolar endeksinde ise yükseliş hareketi sürüyor. En yakın hedefimiz ise 98.60 seviyesinde yer alıyor.



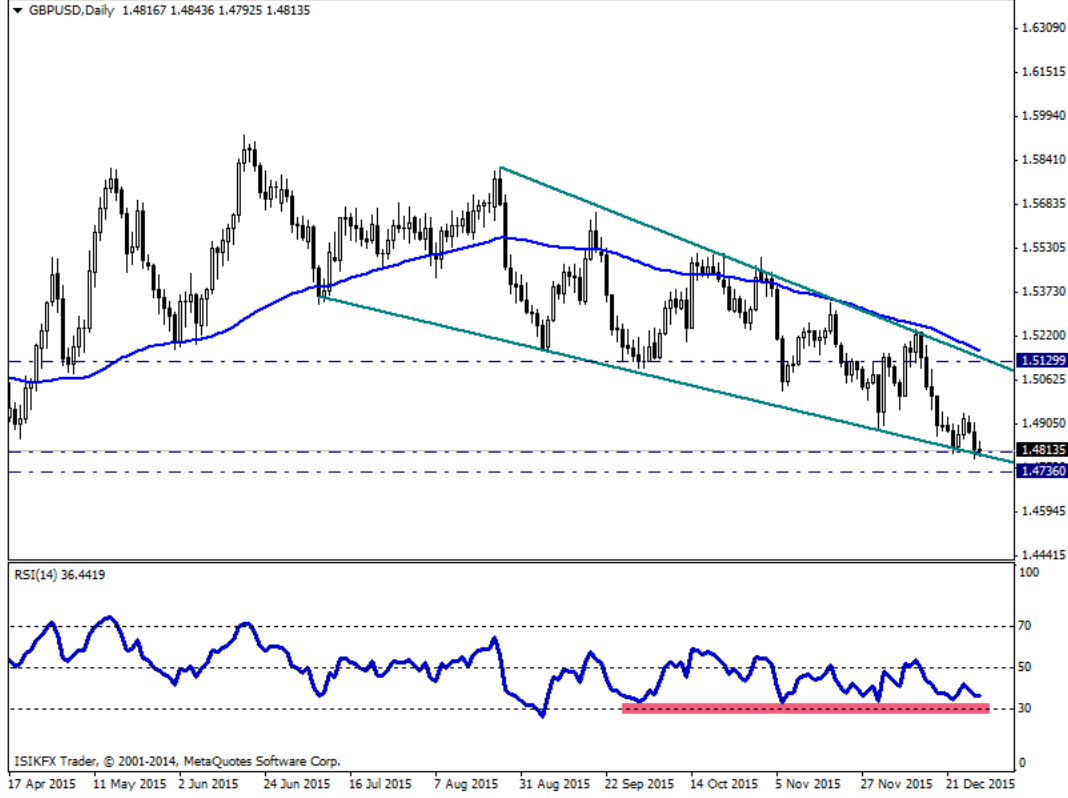
Paritede yeni haftaya alıcılı bir başlangıç yapılmıştı. 1.1000 seviyesinin zorlayan fiyatlanmalarda dün satış baskısı ağırlığını hissettirdi. Kısa vadeli yakalanan yükseliş trendi de kırılan paritede hareketlilik 100 periyotluk ortalama seviyesi olan 1.0920'den destek buldu. Paritede baskının devam etmesi durumunda, oluşabilecek çift tepe formasyonunun boyun kısmı ilk etapta hedeflenebilir. Bu seviye ise 1.0880'e denk geliyor. Bu seviyenin aşılması durumunda ise hedef 1.0800 olarak gözüktüyor. Paritedeki toparlanma hareketini tekrardan gündeme gelmesi halinde 1.0950'nin üzerinde 1.0980 hala önemli dirençlerimizden.



Brent petrolde uzun süredir bahsettiğimiz satış baskısını sert bir şekilde takip etmiştik. İran Petrol Şirketi Başkan'ının yaptırımların kalkmasıyla birlikte ihrac miktarlarını artıracaklarını ifade etmişti. Brent petrolde yükseliş hareketi bu gelişmeler ışığında sınırlı kalırken hareketlilik tekrardan 37 doların altına geriledi. Brent petroldeki baskının devam etmesi durumunda 36.20 ve 36.00 aralığına tekrardan gelinebilir. Yükselişin hacmini artırması durumunda ise 37.00 seviyesinin üzerinde 37.40 seviyesi test edilebilir.



Altında geçtiğimiz haftaki seyir oldukça kararsızdı. 1070 ve 1080 aralığında seyrine devam eden altında bir türlü bu seviyelerden uzaklaşamadı. Yeni haftaya hafif satıcı başlayan altında 1070 desteğinden tepki alımlarına şahit olmuştuk. Düşüş trendinin takibine devam edilirken hareketlilikteki satış baskısı arttı. 1060 desteğine kadar gerileyen fiyatlanmalarda kapanışın bu seviyelerden yapılması baskısı artırabilir. 1060 desteğinin kırılması durumunda ise 1053 desteği hayli önemli. Toparlanmanın görülmesi durumunda ise 1065 ve 1070 seviyeleri takibimizde olmaya devam edecek.



Paritede yeni haftaya 1.49 seviyesinin üzerinde başlangıç yapmıştık. Geçtiğimiz haftalardan süregelen satış baskısı paritedeki ağırlığı bu hafta da devam ettirdi. 149 seviyesini kıran paritede 1.48 desteğine kadar gerilemeye şahit olduk. Bu desteğin zaman zaman altına gelinse de bu desteğin geçildiğini söyleyemeyiz. Gündemimizdeki en önemli seviye olmasına rağmen 1.48'in altına gelinmesi paritedeki hareketliliği ilk olarak 1.4770 ardından da 1.4735 seviyesine kadar getirebilir. Paritede toparlanmanın görülmesi durumunda ise 1.4860'ın üzerine çıkılması yükselişi destekleyebilir. Hedefte ise 1.4900 seviyesi yer almaya devam edecek. RSI göstergemizde aşırı satım bölgesine geçmekten çekindiği dikkat çeken ayrıntılardan.